

# 市町村財政状況の推移(平成27年度～令和元年度) その1

建制番号	5
------	---

市町村名	直方市
------	-----

(1) 歳入・歳出の推移

(単位:千円、%)

区 分	平成27年度			平成28年度			平成29年度			平成30年度			令和元年度			
	決算額	構成比	増減率	決算額	構成比	増減率	決算額	構成比	増減率	決算額	構成比	増減率	決算額	構成比	増減率	
歳	地方税	6,532,808	26.3	2.6	6,702,210	26.6	2.6	6,644,512	27.1	△ 0.9	6,711,013	25.8	1.0	6,919,245	25.5	3.1
	地方譲与税	205,809	0.8	△ 8.3	188,655	0.7	△ 8.3	188,623	0.8	0.0	190,483	0.7	1.0	191,708	0.7	0.6
	地方消費税交付金	1,150,035	4.6	△ 10.2	1,033,154	4.1	△ 10.2	1,051,720	4.3	1.8	1,057,576	4.1	0.6	1,032,906	3.8	△ 2.3
	地方交付税	5,733,607	23.1	△ 4.5	5,476,289	21.7	△ 4.5	5,533,480	22.6	1.0	5,625,308	21.6	1.7	5,600,810	20.7	△ 0.4
	分担金・負担金	298,455	1.2	△ 21.3	234,955	0.9	△ 21.3	213,621	0.9	△ 9.1	220,191	0.8	3.1	167,974	0.6	△ 23.7
	使用料・手数料	1,045,794	4.2	0.4	1,049,459	4.2	0.4	1,028,900	4.2	△ 2.0	1,068,048	4.1	3.8	1,047,213	3.9	△ 2.0
	国庫支出金	5,295,072	21.3	16.2	6,153,705	24.4	16.2	5,276,232	21.6	△ 14.3	5,306,010	20.4	0.6	6,275,928	23.2	18.3
	県支出金	1,634,299	6.6	1.2	1,653,524	6.6	1.2	1,769,768	7.2	7.0	1,824,640	7.0	3.1	1,915,741	7.1	5.0
	財産収入	93,441	0.4	△ 39.9	56,196	0.2	△ 39.9	148,224	0.6	163.8	51,259	0.2	△ 65.4	57,907	0.2	13.0
	繰入金	37,848	0.2	208.9	116,906	0.5	208.9	80,608	0.3	△ 31.0	41,432	0.2	△ 48.6	35,243	0.1	△ 14.9
	繰越金	248,202	1.0	99.0	493,801	2.0	99.0	296,391	1.2	△ 40.0	130,652	0.5	△ 55.9	450,893	1.7	245.1
	諸収入	415,296	1.7	△ 42.5	238,694	0.9	△ 42.5	278,615	1.1	16.7	220,340	0.8	△ 20.9	330,719	1.2	50.1
	地方債	1,901,210	7.7	△ 20.7	1,507,640	6.0	△ 20.7	1,738,477	7.1	15.3	1,880,517	7.2	8.2	2,806,856	10.4	49.3
うち臨時財政対策債	902,710	3.6	△ 18.6	735,140	2.9	△ 18.6	802,377	3.3	9.1	832,117	3.2	3.7	639,556	2.4	△ 23.1	
その他	235,569	0.9	18.3	278,677	1.1	18.3	227,681	0.9	△ 18.3	1,727,723	6.6	658.8	263,006	1.0	△ 84.8	
歳入合計	24,827,445	100.0	1.4	25,183,865	100.0	1.4	24,476,852	100.0	△ 2.8	26,055,192	100.0	6.4	27,096,149	100.0	4.0	
うち一般財源等	15,255,837	61.4	△ 1.2	15,068,701	59.8	△ 1.2	14,995,250	61.3	△ 0.5	15,098,838	57.9	0.7	14,900,017	55.0	△ 1.3	
うち経常一財等	12,457,454	50.2	△ 1.8	12,232,955	48.6	△ 1.8	12,353,931	50.5	1.0	12,506,818	48.0	1.2	12,703,601	46.9	1.6	
歳	人件費	3,548,342	14.6	0.5	3,565,363	14.3	0.5	3,538,457	14.5	△ 0.8	3,522,306	13.8	△ 0.5	3,489,002	13.1	△ 0.9
	扶助費	8,583,027	35.3	6.1	9,102,552	36.6	6.1	8,939,687	36.7	△ 1.8	8,983,671	35.1	0.5	9,370,171	35.1	4.3
	公債費	2,405,591	9.9	△ 9.6	2,175,826	8.7	△ 9.6	2,078,628	8.5	△ 4.5	1,972,294	7.7	△ 5.1	1,857,047	7.0	△ 5.8
	義務的経費計	14,536,960	59.7	2.1	14,843,741	59.6	2.1	14,556,772	59.8	△ 1.9	14,478,271	56.5	△ 0.5	14,716,220	55.1	1.6
	普通建設事業費	1,922,797	7.9	19.3	2,293,636	9.2	19.3	1,921,787	7.9	△ 16.2	2,010,945	7.9	4.6	3,692,461	13.8	83.6
	うち単独事業費	978,146	4.0	△ 22.8	755,343	3.0	△ 22.8	743,307	3.1	△ 1.6	691,751	2.7	△ 6.9	878,142	3.3	26.9
	災害復旧事業費	52,297	0.2	△ 89.9	5,285	0.0	△ 89.9	18,348	0.1	247.2	117,640	0.5	541.2	100,871	0.4	△ 14.3
	失業対策事業費	0	0.0	0.0	0	0.0	0	0	0.0	0	0.0	0	0.0	0	0.0	0.0
	投資的経費計	1,975,094	8.1	16.4	2,298,921	9.2	16.4	1,940,135	8.0	△ 15.6	2,128,585	8.3	9.7	3,793,332	14.2	78.2
	物件費	3,069,387	12.6	0.1	3,072,874	12.3	0.1	3,159,572	13.0	2.8	3,935,219	15.4	24.5	3,423,836	12.8	△ 13.0
	維持補修費	328,064	1.3	1.1	331,728	1.3	1.1	293,884	1.2	△ 11.4	305,469	1.2	3.9	318,867	1.2	4.4
	補助費等	773,430	3.2	△ 8.4	708,200	2.8	△ 8.4	790,680	3.2	11.6	670,087	2.6	△ 15.3	1,706,208	6.4	154.6
	うち一組負担金	32,836	0.1	△ 6.5	30,695	0.1	△ 6.5	31,433	0.1	2.4	32,422	0.1	3.1	31,276	0.1	△ 3.5
繰出金	3,418,375	14.0	1.8	3,478,770	14.0	1.8	3,530,204	14.5	1.5	3,482,368	13.6	△ 1.4	2,671,445	10.0	△ 23.3	
積立金	97,334	0.4	47.2	143,240	0.6	47.2	64,942	0.3	△ 54.7	594,300	2.3	815.1	68,802	0.3	△ 88.4	
投資・出資・貸付金	135,000	0.6	△ 92.6	10,000	0.0	△ 92.6	10,010	0.0	0.1	10,000	0.0	△ 0.1	10,470	0.0	4.7	
前年度繰上充用金	0	0.0	0.0	0	0.0	0	0	0.0	0	0.0	0	0.0	0	0.0	0.0	
歳出合計	24,333,644	100.0	2.3	24,887,474	100.0	2.3	24,346,199	100.0	△ 2.2	25,604,299	100.0	5.2	26,709,180	100.0	4.3	
形式収支	493,801			296,391			130,653			450,893			386,969			
実質収支	383,487			160,035			10,766			15,568			112,653			

(注) 1 表示単位未満四捨五入の関係で、積上げと合計が一致しない場合がある。

(2) 主要財政指標の推移

(単位:千円、%)

区 分	平成27年度				平成28年度				平成29年度				平成30年度				令和元年度			
	数値		増減ポイント	増減率	数値		増減ポイント	増減率	数値		増減ポイント	増減率	数値		増減ポイント	増減率	数値		増減ポイント	増減率
標準財政規模	13,043,549	12,905,263		△ 1.1	13,108,046		1.6	13,074,809		△ 0.3	13,127,436		0.4							
財政力指数	0.54	0.55	0.01		0.56	0.01		0.56	0.00		0.56	0.00								
実質赤字比率	-	-	0.00		-	0.00		-	0.00		-	0.00								
連結実質赤字比率	-	-	0.00		-	0.00		-	0.00		-	0.00								
実質公債費比率	10.7	9.4	△ 1.3		8.0	△ 1.4		6.7	△ 1.3		5.7	△ 1.0								
将来負担比率	66.8	64.9	△ 1.9		58.9	△ 6.0		55.8	△ 3.1		55.2	△ 0.6								
経常収支比率	96.1	98.4	2.3		98.8	0.4		96.4	△ 2.4		95.7	△ 0.7								
積立基金現在高	4,281,982	4,308,316		0.6	4,292,650		△ 0.4	4,845,519		12.9	4,879,079		0.7							
財政調整基金	3,124,617	3,144,027		0.6	3,089,453		△ 1.7	3,089,750		0.0	3,094,202		0.1							
減債基金	890	892		0.2	894		0.2	895		0.1	896		0.1							
その他特定目的基金	1,156,475	1,163,397		0.6	1,202,303		3.3	1,754,874		46.0	1,783,981		1.7							
地方債現在高	21,244,375	20,786,123		△ 2.2	20,626,563		△ 0.8	20,691,118		0.3	21,777,280		5.2							
うち臨時財政対策債	9,421,768	9,648,076		2.4	9,875,097		2.4	10,068,547		2.0	10,011,284		△ 0.6							
税徴収率(合計)	98.9	99.1	0.2		99.4	0.3		99.4	0.0		99.1	△ 0.3								
税徴収率(市町村民税)	98.8	99.1	0.3		99.3	0.2		99.4	0.1		98.7	△ 0.7								
税徴収率(固定資産税)	99.0	99.1	0.1		99.5	0.4		99.4	△ 0.1		99.3	△ 0.1								

(注) 1 税の徴収率は、「合計」・「市町村民税」・「固定資産税」とも現年分に係るものである。

(注) 2 標準財政規模は、臨時財政対策債発行可能額を含めたものである。

(注) 3 表示単位未満四捨五入の関係で、積上げと合計が一致しない場合がある。

# 市町村財政状況の推移(平成27年度～令和元年度) その2

建制番号	市町村名
5	直方市

(1) 歳入・歳出の推移

(単位:百万円)

区 分	H27	H28	H29	H30	R1
地方税	6,533	6,702	6,645	6,711	6,919
地方交付税	5,734	5,476	5,533	5,625	5,601
国庫支出金	5,295	6,154	5,276	5,306	6,276
県支出金	1,634	1,654	1,770	1,825	1,916
繰入金	38	117	81	41	35
諸収入	415	239	279	220	331
地方債	1,901	1,508	1,738	1,881	2,807
その他	3,277	3,334	3,155	4,446	3,211
歳入合計	24,827	25,184	24,477	26,055	27,096

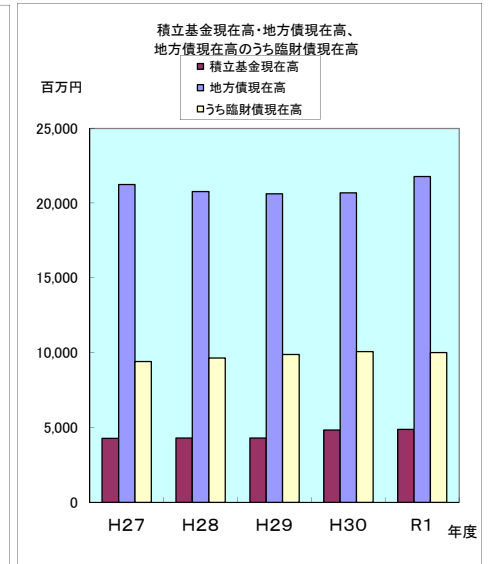
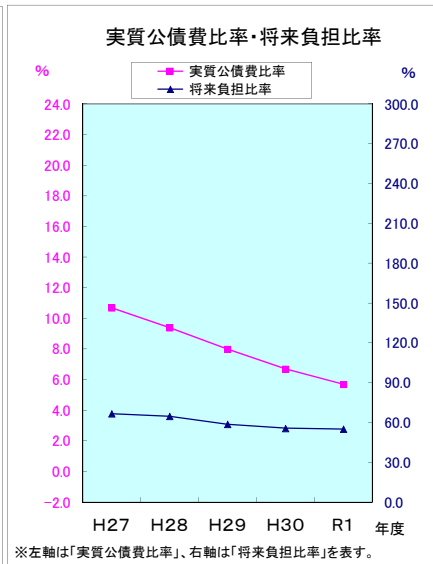
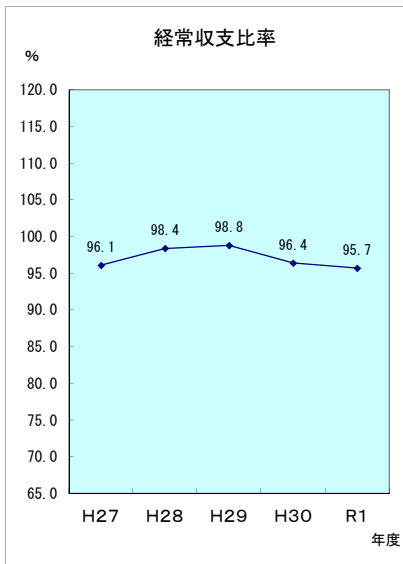
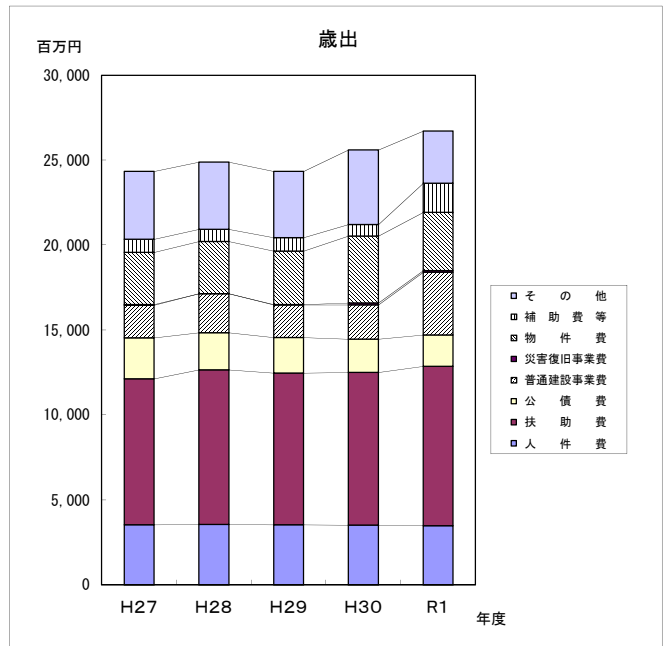
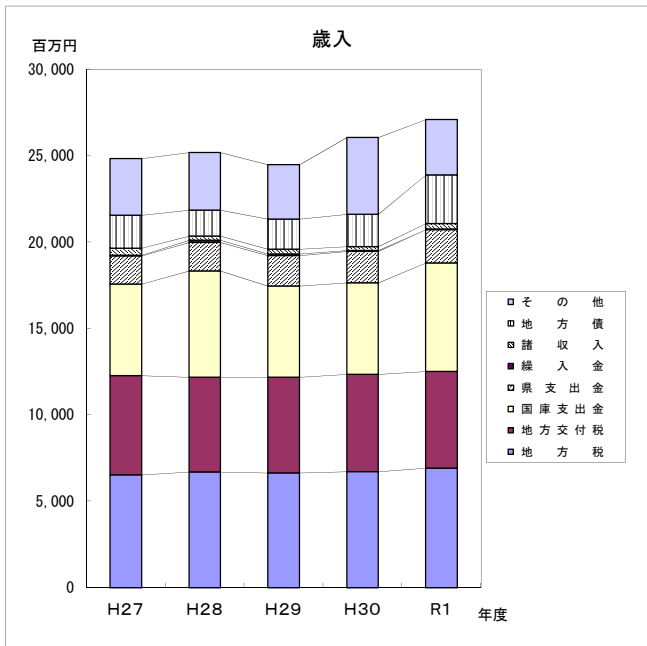
(単位:百万円)

区 分	H27	H28	H29	H30	R1
人件費	3,548	3,565	3,538	3,522	3,489
扶助費	8,583	9,103	8,940	8,984	9,370
公債費	2,406	2,176	2,079	1,972	1,857
普通建設事業費	1,923	2,294	1,922	2,011	3,692
災害復旧事業費	52	5	18	118	101
物件費	3,069	3,073	3,160	3,935	3,424
補助費等	773	708	791	670	1,706
その他	3,980	3,963	3,898	4,392	3,070
歳出合計	24,334	24,887	24,346	25,604	26,709

(2) 主要財政指標の推移

(単位:百万円、%)

区 分	H27	H28	H29	H30	R1
経常収支比率	96.1	98.4	98.8	96.4	95.7
実質公債費比率	10.7	9.4	8.0	6.7	5.7
将来負担比率	66.8	64.9	58.9	55.8	55.2
積立基金現在高	4,282	4,308	4,293	4,846	4,879
地方債現在高	21,244	20,786	20,627	20,691	21,777
うち臨財債現在高	9,422	9,648	9,875	10,069	10,011



※左軸は「実質公債費比率」、右軸は「将来負担比率」を表す。